



1. 상품 전체 이미지



2. 상품 규격

2-1. 술잔 규격



2-2. 패키지 규격




3. 디자인 도안 작업 과정



돌사자 머리무늬



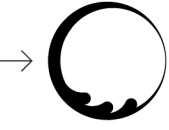
파손된 돌사자 얼굴



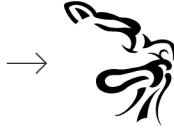
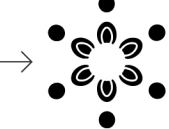
복제한 다보탑 돌사자 얼굴



돌사자 연화받침



돌사자 연화받침



4. 최종 도안

4-1. 돌사자 얼굴(4종)



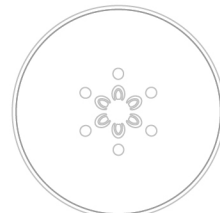
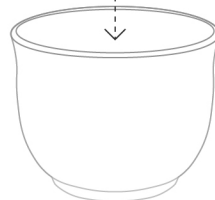
4-2. 연화받침 패턴(1종)



4-3. 패턴의 활용(상품 적용 방식)



돌사자 실물 사진



- (1) 다보탑 돌사자 술잔 세트는 돌사자의 실물 모양에서 모티브를 얻어 디자인한 상품이다.
- (2) 돌사자의 실물 모양을 상징할 수 있도록 돌사자의 얼굴 패턴은 술잔 앞 면에 배치하고, 연화받침은 컵 안쪽 아래쪽에 배치하는 것을 상징한다.
- (3) 돌사자의 얼굴패턴은 술잔의 앞 부분에 표기한다.
- (4) 연화받침 패턴은 술잔 안쪽 바닥면에 표기한다.


5. 색상 및 상품 디자인

5-1. 상품 1(불국홍색)


- (1) 상품 1(불국홍색)은 경주를 상징하는 색 경주 8색 중 '불국홍색'과 '남산녹색'을 상징하는 색상을 사용한다.
- (2) 불국홍색을 상징하는 색상 헥스코드는 #F8BE9C, RGB코드는 (248,190,156)이다.
- (3) 남산녹색을 상징하는 색상 헥스코드는 #CFE3D8, RGB코드는 (207,227,216)이다.
- (4) 사자상 도안은 '금관금색'을 상징하는 금색을 사용한다.



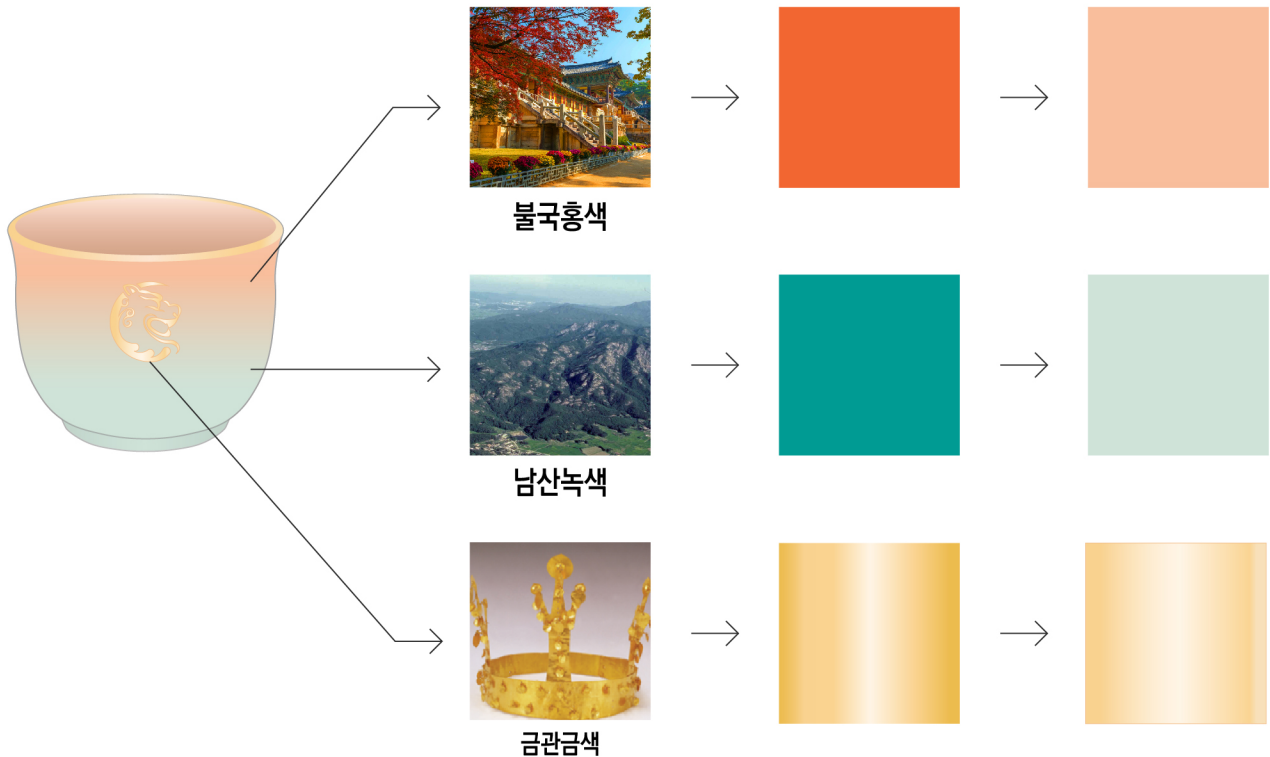

상품 앞면



상품 뒷면



상품 안쪽 면




5. 색상 및 상품 디자인

5-2. 상품 2(첨성보라)


- (1) 상품 2(첨성보라)는 경주를 상징하는 색 경주 8색 중 '불국홍색'과 '첨성보라'를 상징하는 색상을 사용한다.
- (2) 불국홍색을 상징하는 색상 헥스코드는 #F8BE9C, RGB코드는 (248,190,156)이다.
- (3) 첨성보라를 상징하는 색상 헥스코드는 #D4A6C7, RGB코드는 (212,166,199)이다.
- (4) 사자상 도안은 '금관금색'을 상징하는 금색을 사용한다.



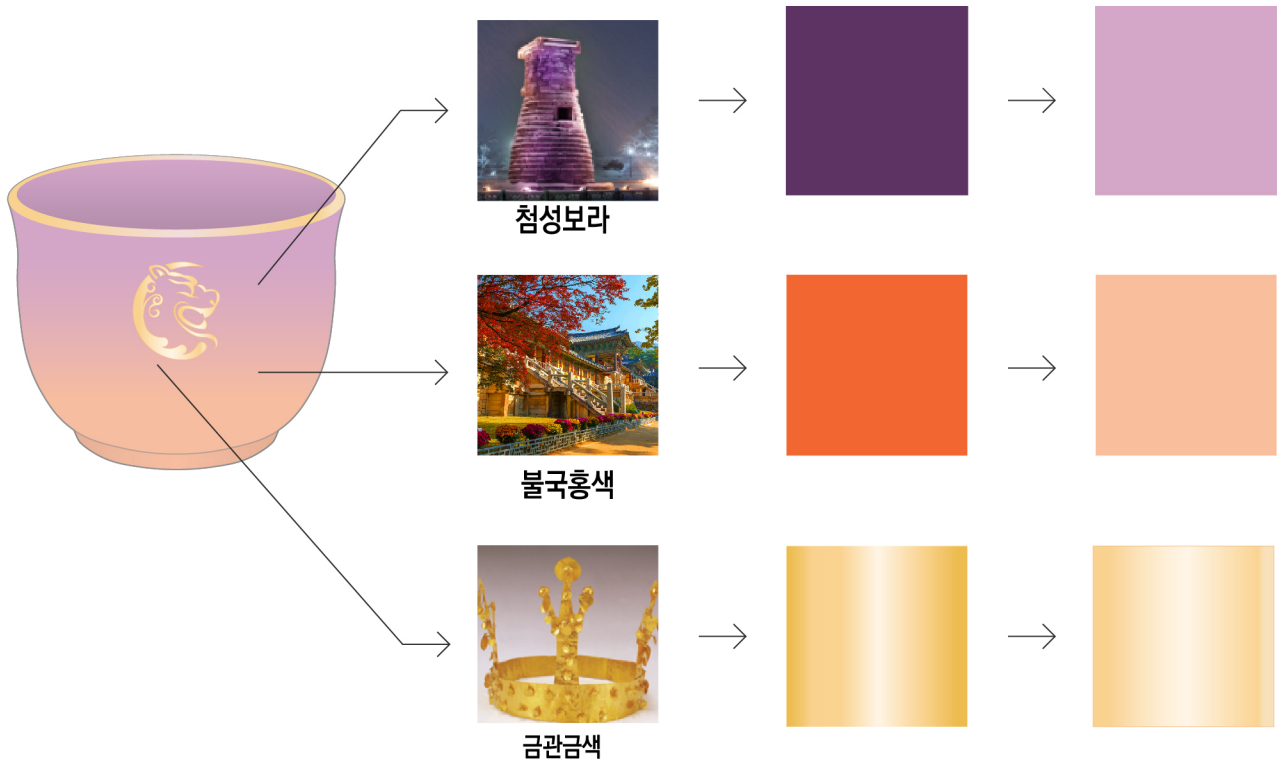
상품 앞면



상품 뒷면



상품 안쪽면



5. 색상 및 상품 디자인

5-3. 상품 3(밀크화이트)

- (1) 상품 3은 반투명한 화이트 재질의 '밀크글라스' 재질을 사용한다.
- (2) 사자상 도안은 '금관금색'을 상징하는 금색을 사용한다.



상품 앞면



상품 뒷면



상품 안쪽면

